



GBR

SRB

PH-50

OPERATING INSTRUCTIONS CONVECTOR

UPUTSTVO ZA UPOTREBU KONVEKTORSKA GREJALICA



VOX
ELECTRONICS

GBR

PH-50

OPERATING INSTRUCTIONS CONVECTOR

Usage:

1. Please check before you use:

A: The heating wire and the electric wire must not be broken.

B: To prevent any accident, please do not use the socket lower than 10A.

2. Use the convector on the flat place to prevent it from toppling.

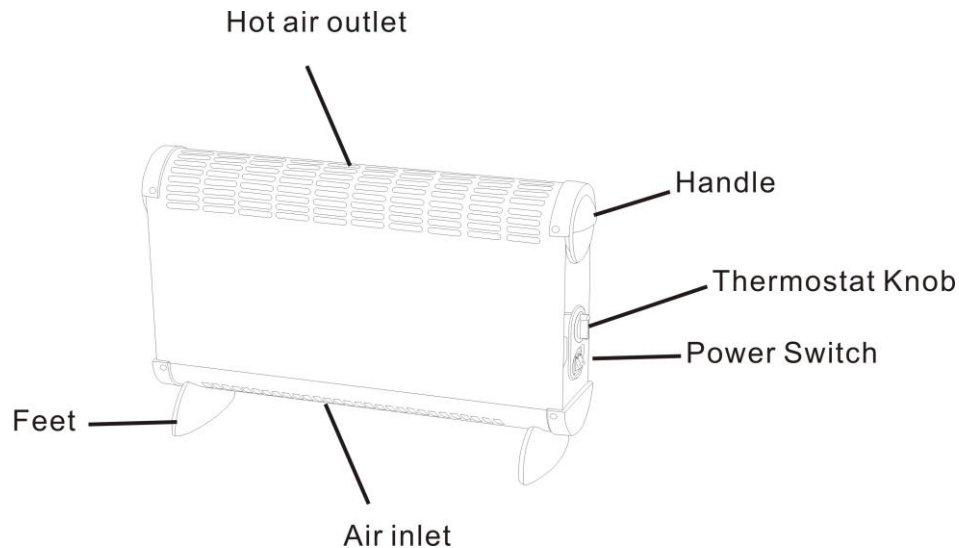
3. There are 2 switches for the power setting. "I" is for 800W; "II" is for 1200W.
You can get 3 power setting 800W, 1200W, 2000W (800W+1200W).

4. Use the thermostat knob to adjusting heating. You can rotate the knob to get your desired heating level.

5. If the convector is not in use, turn off the power switch and unplug the appliance.

6. If moving the convector use the handle on the back of the heater after you turn off the power switch and unplug the appliance.

Components:



Notes:


1. The product is for household use only.
2. Do not use the convector near the combustibles such as curtains etc., explosive objects and objects easy to be deformed or deteriorate and where full of dust.
3. Do not use the convector in where it can be easily hit or toppled.
4. Do not stem the small holes on the convector and insert anything into the appliance. Do not let children do the mentioned in order to prevent any hazard.
5. Do not use the convector in places with rainfall.
6. Do not use the convector while it is covered.
(To avoid any hazard, do not use the convector to humidify rooms or to dry clothes, towel etc.).
7. Do not plug-in or out the appliance instead of turning on or off the power switch.
8. Do not use the convector without Feet fixed.
9. Do not locate the convector immediately below a socket-outlet.
10. Do not use the same plug or socket-outlet with any other big power appliance.
11. Please unplug the appliance when nobody is nearby.
12. In case of any malfunction of the convector, please turn it off and unplug and immediately send it to a repair company.
13. The used heating wire should be treated in a special way; it has a long using life; do not use any other heating wire instead of it.
14. Do not locate the convector immediately below a socket-outlet.
15. If the supply cord is damaged it must be replaced by the manufacturer or its service agent or a similar qualified person in order to avoid a hazard.
16. Do not use the convector with a programmer, timer or any other device that can switch on the convector automatically, since there is a fire risk if the convector is covered or positioned incorrectly.
17. Do not use this convector in the immediate surroundings of a bath, a shower or a swimming pool.
18. When working, the surface of the appliance is very hot, do not allow children to touch it. Keep a distance at least 0.5m.
19. The heater must be in a well-ventilated place. Combustible materials such as blanket, clothes, paper etc. must not block the air in and out.
20. This appliance can be used by children aged from 8 years and above and persons with reduced physical, sensory or mental capabilities or lack of experience and knowledge if they have been given supervision or instruction concerning use of the appliance in a safe way and understand the hazards involved. Children shall not play with the appliance. Cleaning and user maintenance shall not be done by children without supervision.
21. Children of less than 3 years should be kept away unless continuously supervised.

22. Children aged from 3 years and less than 8 years shall only switch on/off the appliance provided it has been placed or installed in its intended normal operating position and they have been given supervision or instruction concerning use of the appliance in a safe way and understand the hazards involved. Children aged from 3 years and less than 8 years shall not plug in, regulate and clean the appliance or perform user maintenance.

CAUTION — Some parts of this product can become very hot and cause burns. Particular attention has to be paid while children and vulnerable people are present.

Maintenance:

1. Make sure the appliance is unplugged before cleaning. Do not use water to wash the appliance, it can be cleaned by a piece of soft damp cloth with a little of neutral detergent. Please do not use other solvent like gasoline.
2. The appliance can be used or stored after cooled and dried completely.
3. If not using convector, please unplug and store it in a dry place with a rust-proof poly bag, original packing is favored.

	This marking indicates that the product should not be disposed with other household wastes throughout the EU. To prevent possible harm to the environment or human health from uncontrolled waste disposal, recycle it responsibly to promote the sustainable reuse of material resources. To return your used device, please use the return and collection systems or contact the retailer where the product was purchased. They can take this product for environmental safe recycling.
--	---

Packing List:

NO	NAME	QUANTITY
1	BODY OF CONVECTOR	1 PCS
2	FEET	1 SET
3	FIXED SCREW	2 PCS
4	INSTRUCTION	1 PCS

● Convector Instruction Manual

- Please read this manual carefully before using the electrical appliance, so that you can use it correctly.
- Please keep this manual handy for future reference.

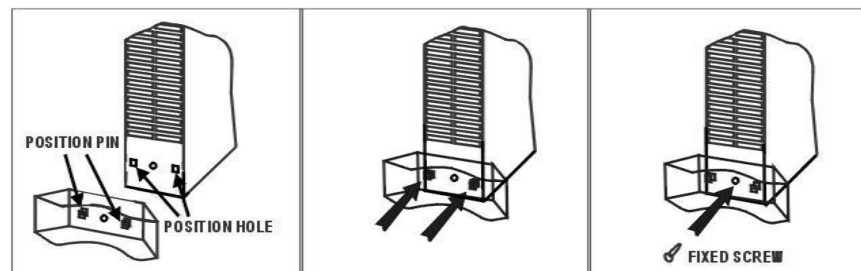
Brief Introduction of the Product:

The convector adopts convection heating technology and has a high heating efficiency, centralized heat and adjustable heating range. It also has the available accessories such turbo and timer. The convector has a reasonable foot structure not easy to be toppled by accident.

Assemble before you use:

Please assemble the feet and the body in the order given in the picture below:

1. Place the convector on the flat desk or carton.
2. Insert the 2 position fins of the feet into the position holes of the body.
3. Tight the fixed screw to connect the body and the feet.



Technical parameters:

Model	Rated Power	Rated Voltage	Rated Frequency
N50	2000W	230V~	50Hz



SRB

PH-50

UPUTSTVO ZA UPOTREBU KONVEKTORSKA GREJALICA

Upotreba:

1. Pre upotrebe, molimo Vas proverite:

A: Žica grejača i električni kabl ne smeju biti oštećeni.

B: Električna utičnica mora imati najmanje 10 A kapaciteta, da ne bi došlo do nesreće.

2. Konvektor upotrebljavajte na ravnoj podlozi, da se ne bi prevrnuo.

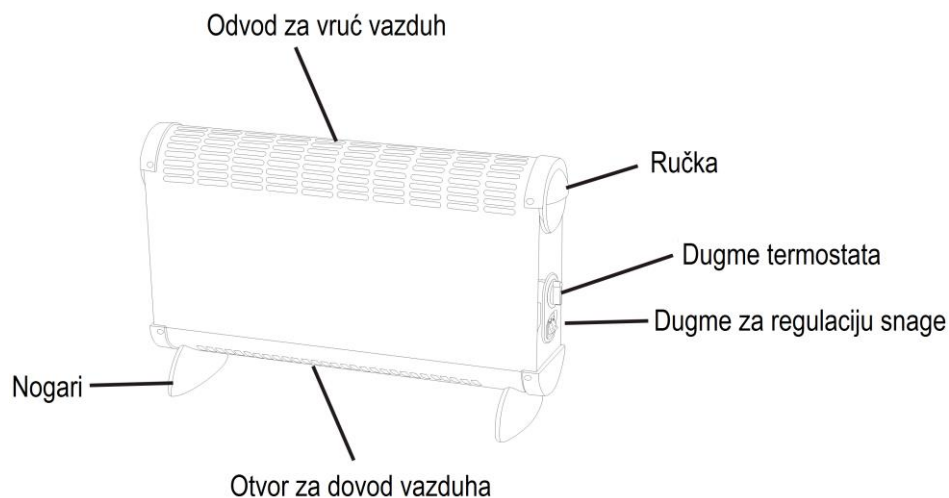
3. Uređaj ima dva dugmeta za podešavanje snage. "I" je za grejanje 800 W, "II" je za grejanje 1200 W. Kombinovanjem 800 W i 1200 W, možete podesiti i snagu 2000 W (800 W+1200 W).

4. Uređaj ima dugme termostata za podešavanje grejanja. Okretanjem dugmeta možete promeniti željenu temperature.

5. Kada želite da isključite konvektor, ga isključite sa dugmićima za regulisanje snage i izvucite utikač iz utičnice.

6. Ukoliko želite da pomerite konvektor, ga isključite sa dugmićima za regulisanje snage, izvucite utikač iz utičnice i onda uhvatite ručku na konvektoru.

Nazivi delova:



Napomene:

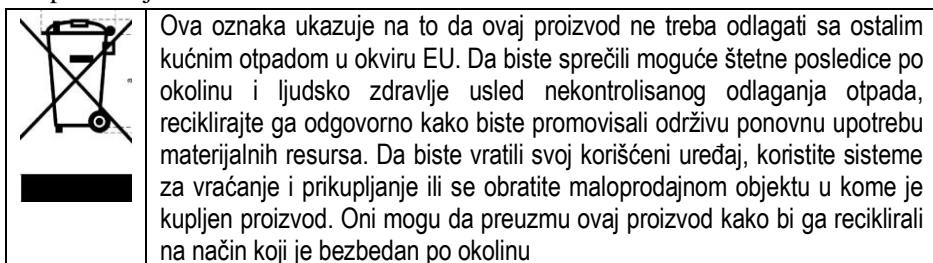
1. Uređaj je namenjen samo za upotrebu u domaćinstvu.
2. Strogo je zabranjeno konvektor upotrebljavati u blizini zapaljivih predmeta kao što su zavese itd, eksplozivnih materija, predmeta koji se lako deformišu ili kvare i u prostorijama sa puno prašine.
3. Strogo je zabranjena upotreba konvektora na mestima gde može lako prouzrokovati električni udar ili se lako prevrnuti.
4. Strogo je zabranjeno zatvarati mali otvor i ubacivati bilo šta u uređaj. Posebno budite pažljivi kada su u blizini deca, da ne bi došlo to električnog udara.
5. Strogo je zabranjeno upotrebljavati konvektor na otvorenom, pod kišom.
6. Strogo je zabranjeno upotrebljavati konvektor ako je prekriven bilo čime.
(Da ne bi došlo do opasnih situacija, ne upotrebljavajte grejalicu za sušenje odeće, peškira itd.)
7. Strogo je zabranjeno pokretati ili gasiti konvektor direktno priključivanjem ili isključivanjem utikača iz utičnice umesto dugmićima.
8. Ne upotrebljavajte konvektor bez nameštenih nogara.
9. Konvektor ne postavljajte neposredno ispod električne utičnice.
10. Strogo je zabranjeno priključivati konvektor na istu utičnicu sa drugim uređajima velike snage.
11. Kada uređaj ostavljate bez nadgledanja, molimo isključite utikač iz utičnice.
12. Ako konvektor nije ispravan, Vas molimo da ga odmah ugasisite na dugme i isključite iz utičnice i pozovete servis.
13. Žica grejača konvektora je proizvedena na poseban način i ima dug životni vek. Molimo da ne upotrebljavate drugu žicu umesto nje
14. Konvektor ne postavljajte neposredno ispod električne utičnice.
15. Ako je strujni kabl oštećen, mora ga zameniti proizvođač ili ovlašćeni servis, ili stručno osposobljena osoba, da bi se izbegla opasnost.
16. Ne upotrebljavajte ovaj konvektor sa programatorom, tajmerom ili drugim uređajem koji pali ili gasi konvektor, jer postoji opasnost požara ako se konvektor prekrije predmetom ili nije ispravno postavljen.
17. Ne upotrebljavajte konvektor u neposrednoj blizini kade, tuš kabine ili bazena.
18. Tokom rada je površina uređaja jako vruća, ne dozvolite deci da se približavaju uređaju bliže od bezbedne udaljenosti najmanje 0,5 m.
19. The Uređaj morate postaviti u dobro provetrenu prostoriju. Obratite pažnju da se zapaljivi predmeti kao npr. odeća, pokrivači, itd. ne zaglave u otvor za dovod i odvod vazduha.
20. Ovaj uređaj mogu upotrebljavati deca od 8 godina i više i osobe sa smanjenim fizičkim, čulnim, ili umskim sposobnostima ili nedostatkom iskustva i znanja, ali samo u slučaju da ih nadzire i daje im uputstva osoba koja je odgovorna za njihovu bezbednost, i da razumeju opasnosti povezane sa upotrebom uređaja. Deca se ne smeju igrati sa uređajem i ne smeju da čiste tj. održavaju uređaj bez nadgledanja.

21. Decu mlađu od 3 godine treba držati dalje od uređaja osim ukoliko su pod stalnim nadzorom.
22. Deca od 3 do 8 godine starosti mogu uključivati/isključivati uređaj samo ako je on bezbedno i ispravno namešten i ako dete razume opasnosti povezane sa uređajem a pored toga ga nadgleda i daje mu uputstva osoba odgovorna za njegovu bezbednost. Deca između 3 i 8 godina starosti ne smeju priključivati uređaj u struju, regulisati podešavanja uređaja ili održavati uređaj.

OPREZ — Neki delovi uređaja mogu se jako zagrejati i prouzrokovati opekotine. Posebno morate biti pažljivi ako su prisutna deca ili ranjive osobe.

Maintenance:

1. Pre čišćenja konvektora uverite se da li je utikač izvađen iz utičnice.
2. Strogo je zabranjeno konvektor čistiti odnosno prati vodom, možete je čistiti sa vlažnom, mekom krpom i sa neutralnim deterdžentom. Molimo nemojte koristiti razređivače kao npr. benzin.
3. Uređaj možete skloniti ili ponovno upotrebljavati tek nakon što se potpuno ohladila i osušila.
4. Ako ste završili sa upotrebom konvektora, isključite ga iz utičnice i sklonite na suvo mesto upakovanog u kesu otpornu na rđu, najbolje u originalnom pakovanju.



Spisak sadržaja pakovanja:

Broj	Naziv	Količina
1	TELO KONVEKTORA	1 kom.
2	NOGARI	1 set
3	ŠRAF	2 kom.
4	UPUTSTVO	1 kom.

● Uputstvo za upotrebu konvektora

- Molimo Vas da pre upotrebe električnog uređaja pažljivo pročitate ovo uputstvo, kako biste ga mogli ispravno koristiti.
- Molimo da sačuvate ovo uputstvo

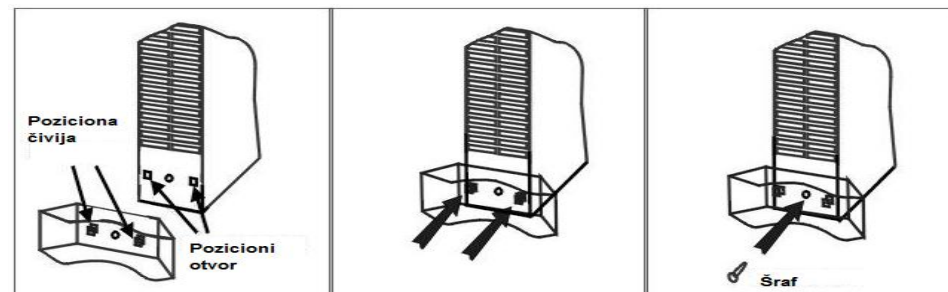
● Kratko predstavljanje uređaja:

- Konvektor upotrebljava konvekcijsku tehnologiju grejanja, ima visoku efikasnost grejanja, centralizovanu toplotu i prilagodljiv raspon grejanja. Ima i funkcije kao što su turbo i tajmer. Konvektor ima stabilnu osnovu i ne biva lako oboren.

Sastavljanje pre upotrebe:

Molimo sastavite nogare i telo uređaja redosledom iz donje slike:

1. Postavite konvektor na ravan sto ili karton
2. Ubacite 4 pozicione čivije nogara u pozicione otvore na telu konvektora.
3. Zašrafite šrafove da bi fiksirali nogare.



Tehnički podaci:

Model	Nazivna snaga	Nazivni napon	Nazivna frekvencija
N50	2000 W	230 V~	50 Hz

