















 **ENERGY** 

 WMB1412G17A

**A**   
**B**  **B**   
**C**   
**D**   
**E**   
**F**   
**G** 

**63 kWh** /  100

 **12,0 kg**    **4:00**    **57 L**

 **A B C D E F G**    **80 dB** **A B C D**

2019/2014